

Bilan d'activités Direction Recherche et Valorisation

Service d'activités industrielles et commerciales (SAIC)



ANNÉE 2019

**UNIVERSITÉ DE
FRANCHE-COMTÉ**

univ-fcomte.fr

- Organigramme DRV – SAIC jusqu’au 31 décembre 2019
- Mouvement des personnels 2019
- Bilan Pôle Ingénierie de projets
 - ❖ Projets européens
 - ❖ Projets ANR
 - ❖ Projets Région / UFC / FUI, BPI, autres
 - ❖ Projets Communauté du Savoir
- Bilan Cellule EUROPE
- Bilan financier SAIC
- Bilan Centre de services EURAXESS
- Bilan de l’activité juridique en valorisation
- Communication
- Journal *en direct*

Recherche et Politiques culturelles

Olga Kouchnarenko, vice-présidente Recherche et valorisation de la recherche
Claire Dupouët, vice-présidente Politiques culturelles

Services d'activités industrielles et commerciales (SAIC)

Eric Noirjean
Responsable financier

Direction Recherche et Valorisation

Nina Grisot
Directrice

Accueil - standard mutualisé
Recherche Valorisation SAIC

Magali Conrad

Elodie Sauvain
Gestionnaire financière

Marie-Pierre Panisset

Assistante projets

Corinne Caselli

Gestionnaire

Laure Valory

Gestionnaire

Cellule Europe

Laura Ihlen
Responsable suivi de projets

Pénélope Kiener
Chargée du suivi administratif et financier

Réjane Abbadi
Chargée du suivi administratif et financier

Anne-Marie Champion
Exécution financière

Pôle Ingénierie de projets

Jean-Manuel Lagier
Chargé de projets ANR

Ioana Crugel
Chargée de montage projets européens

Soraya Martin
Chargée de projets UFC, collectivités, FUI, BPI, données de la recherche

Projet
Communauté du savoir

Nadia Ben Daoud
Chargée de projets

Emilie Meyer
Assistante projet

Elodie Gloumeaud
Chargée d'appui juridique

Centre de services Euraxess

Stéphanie Manzoni
Assistante Mobilité internationale

Journal *en direct*

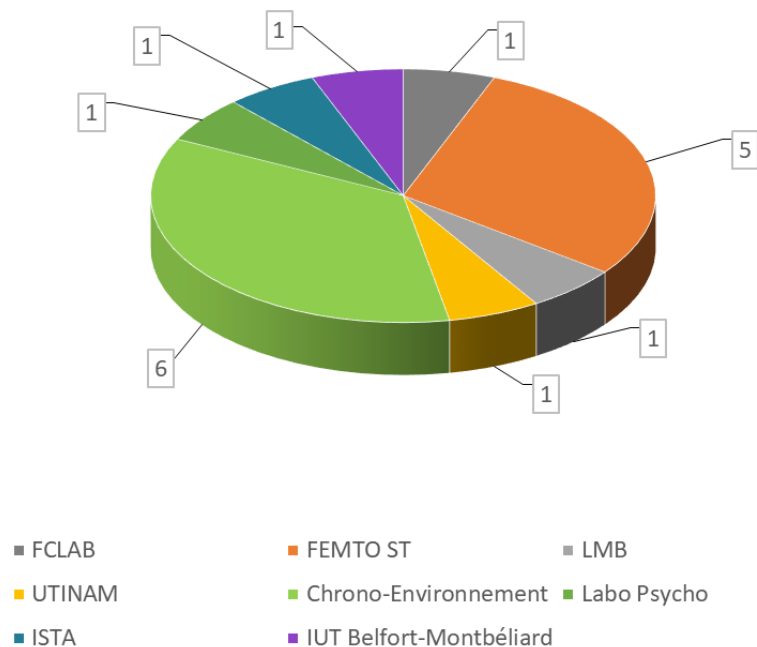
Catherine Tondou
Rédactrice

Gaëlle Ruf
Assistante de rédaction / édition

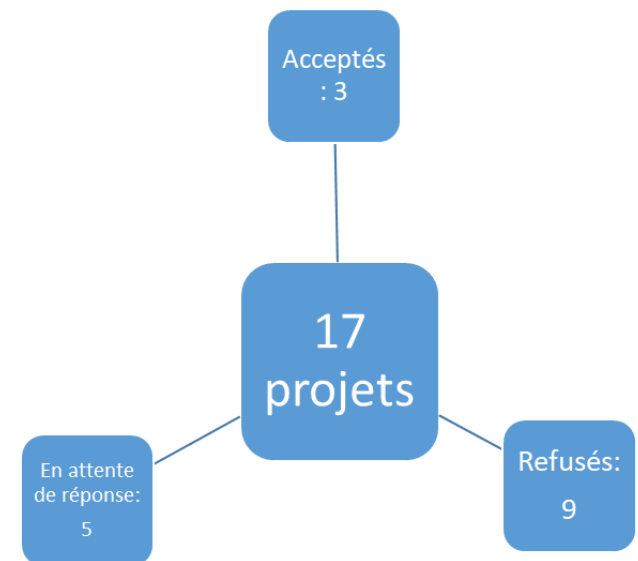
- Départ en retraite de Martine Godard, responsable SAIC le 23/05/2019, remplacé par **Eric Noirjean** le 24/05/2019
- Départ d'Alexis David le 07/03/2019, chargé de montage de projets européens, remplacé par **Ioana Crugel** arrivée le 04/04/2019 (Pôle ingénierie de projets)
- Arrivée de **Nadia Ben Daoud**, chargée de projets CDS le 28/01/2019 (Pôle ingénierie de projets)
- Arrivée d'**Emilie Meyer**, assistante projets CDS le 06/03/2019
- Arrivée d'**Elodie Gloumeaud**, chargée d'appui juridique à la CDS le 27/05/2019 (jusqu'au 31/12/2019)
- Arrivée d'**Elodie Sauvain**, gestionnaire financière Valorisation-SAIC le 01/09/2019
- Arrivée de **Réjane Abbadi**, chargée de suivi administratif et financier des projets européens, Cellule Europe, le 02/09/2019

Horizon 2020 (fin de la période de programmation)

Par unité de recherche



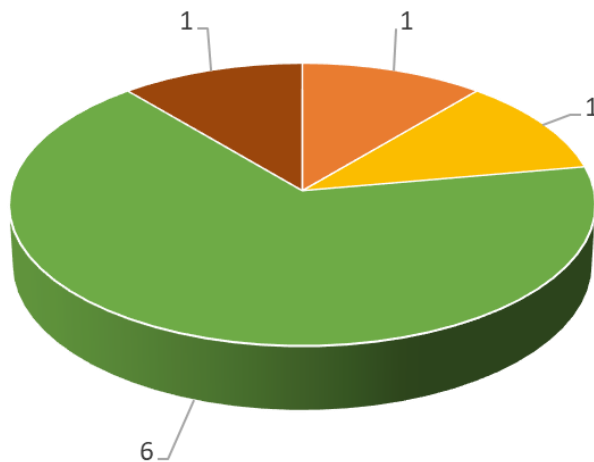
Par état d'avancement en date
du 26/09/2019



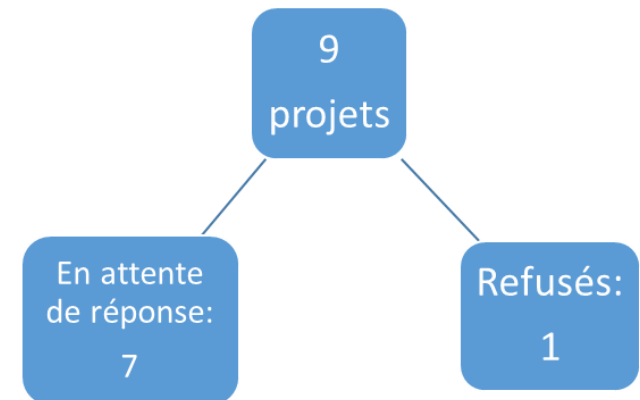
Politique européenne de cohésion : FEDER et INTERREG (fin de la période de programmation)

Par état d'avancement en date
du 26/09/2019

Par unité de recherche



■ CRIT ■ SASC ■ FEMTO-ST ■ THEMA



2018

26 projets soumis en phase 2 : **11 projets sélectionnés** :

- AAPG (Appel à projets génériques) : 4 PRC, 3PRCE
- Hors AAPG : 2 ASTRID, 1 ERANET, 1 LabCom

Laboratoires concernés :

- FEMTO-ST (6 projets)
- UTINAM (1 projet)
- NIT (1 projet)
- C3S (1 projet)
- Chrono-environnement (1 projet)
- FCLAB (1 projet)

2019

27 projets soumis en phase 2 dont 10 en tant que porteur et 17 en tant que partenaire.

13 projets sélectionnés dont 7 en tant que porteur :

- AAPG : 3 JCJC, 2 PRCE, 6 PRC
- Hors AAPG : 1 MRSEI, 1 LabCom

Laboratoires concernés :

- C3S (1 projet)
- Chrono-environnement (4 projets)
- FEMTO-ST (5 projets)
- UTINAM (1 projet)
- LMB (1 projet)
- NIT (1 projet)

BILAN DU PÔLE INGENIERIE DE PROJETS

Projets Région

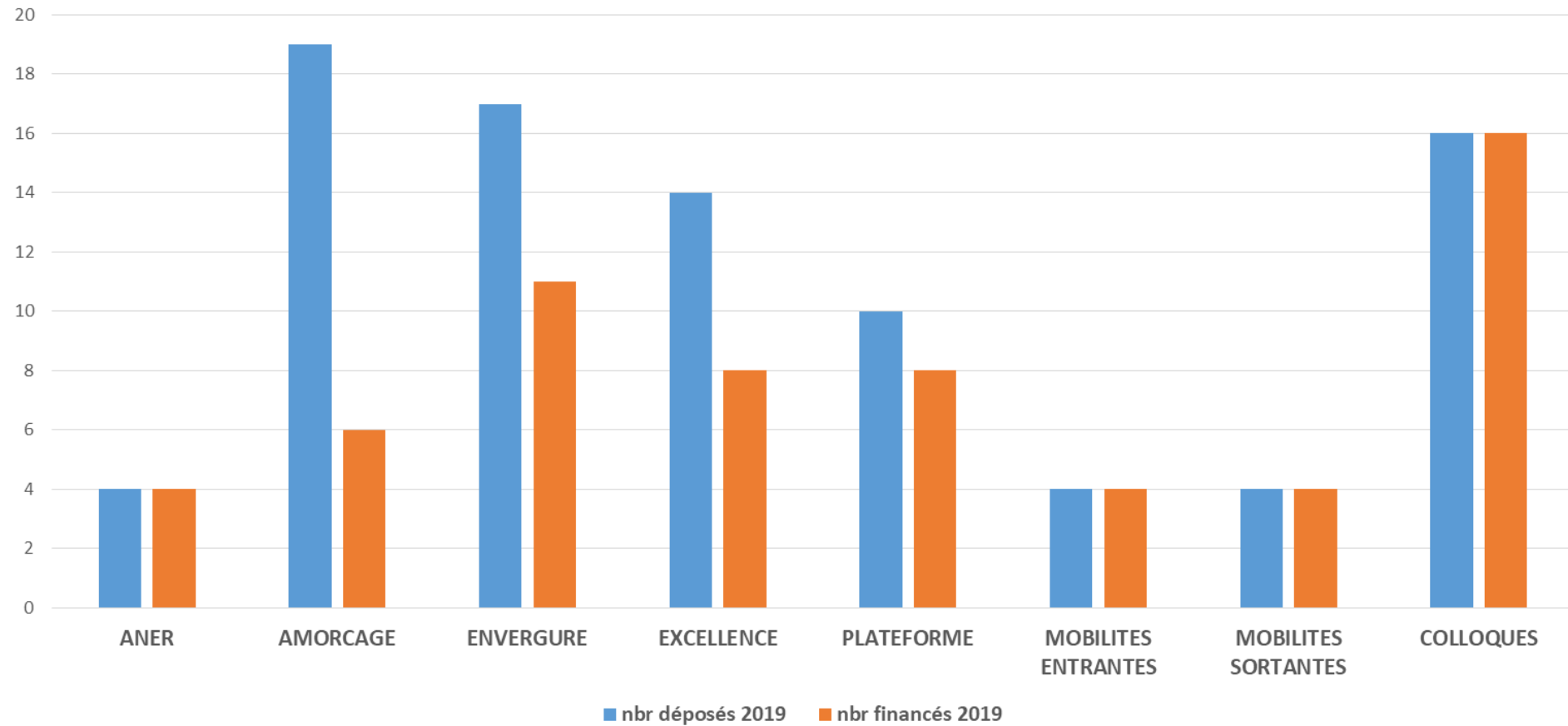
Dépôts en 2019 **Obtenus en 2019**

	nbr dépôt	nbr obtenus	INVESTISSEMENT		FONCTIONNEMENT		CONTRAT DOCTORAL		POST DOC		TOTAL	2019-acquis par la Région
ANER	4	4	50 551,00 €	50 551,00 €	82 467,00 €	82 467,00 €					133 018,00 €	133 018,00 €
AMORCAGE	19	6	1 200,00 €		177 821,00 €	56 134,00 €	1 456 000,00 €	455 000,00 €			1 635 021,00 €	511 134,00 €
ENVERGURE	17	11	556 096,00 €	300 687,00 €	1 185 972,00 €	842 612,00 €	500 500,00 €	318 500,00 €	250 000,00 €	150 000,00 €	2 492 568,00 €	1 611 799,00 €
EXCELLENCE	14	8	546 541,00 €	385 061,00 €	337 025,00 €	144 300,00 €	445 000,00 €	182 000,00 €	320 000,00 €	220 000,00 €	1 648 566,00 €	931 361,00 €
PLATEFORME	10	8	2 259 625,00 €	1 916 781,00 €	62 800,00 €	62 800,00 €					2 322 425,00 €	1 979 581,00 €
MOBILITES ENTRANTES	4	4			36 000,00 €	36 000,00 €					36 000,00 €	36 000,00 €
MOBILITES SORTANTES	4	4			93 030,00 €	93 030,00 €					93 030,00 €	93 030,00 €
COLLOQUES	16	16			43 226,00 €	43 226,00 €					43 226,00 €	43 226,00 €
SOUS TOTAL	88	61	3 414 013,00 €	2 653 080,00 €	2 018 341,00 €	1 360 569,00 €	2 401 500,00 €	955 500,00 €	570 000,00 €	370 000,00 €	8 403 854,00 €	5 339 149,00 €
EXCELLENCE 2	4	4	346 663,00 €	346 663,00 €	370 992,00 €	370 992,00 €			150 000,00 €	150 000,00 €	867 655,00 €	867 655,00 €
	92	65	3 760 676,00 €	2 999 743,00 €	2 389 333,00 €	1 731 561,00 €	2 401 500,00 €	955 500,00 €	720 000,00 €	520 000,00 €	9 271 509,00 €	6 206 804,00 €

BILAN DU PÔLE INGENIERIE DE PROJETS

Projets Région

PROJETS 2019

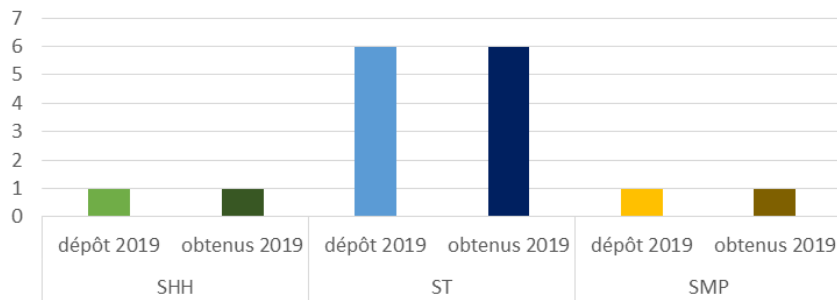


BILAN DU PÔLE INGENIERIE DE PROJETS

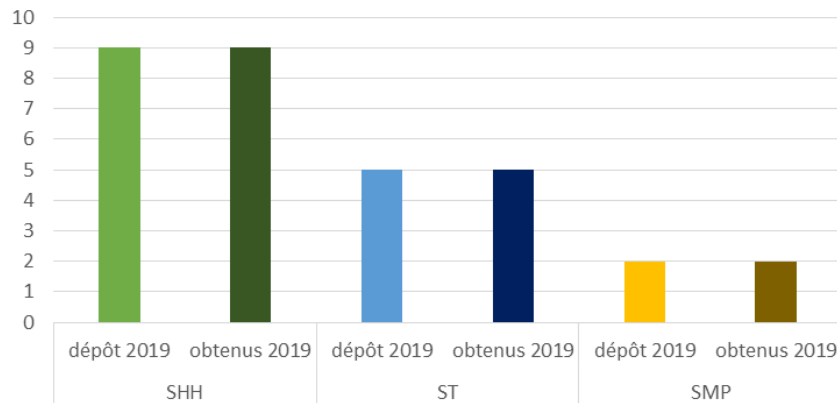
Projets Région

Dans le détail : par appel et par discipline

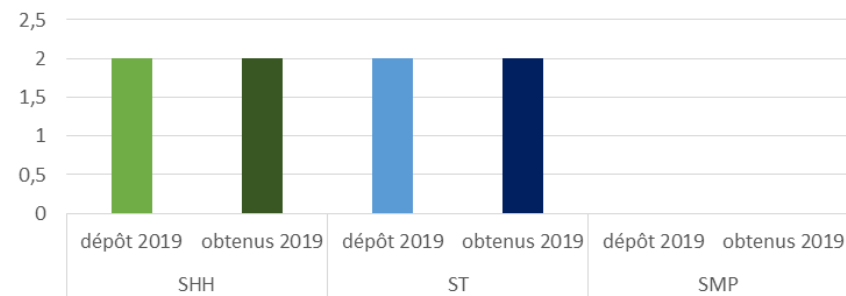
MOBILITES



COLLOQUES



ANER

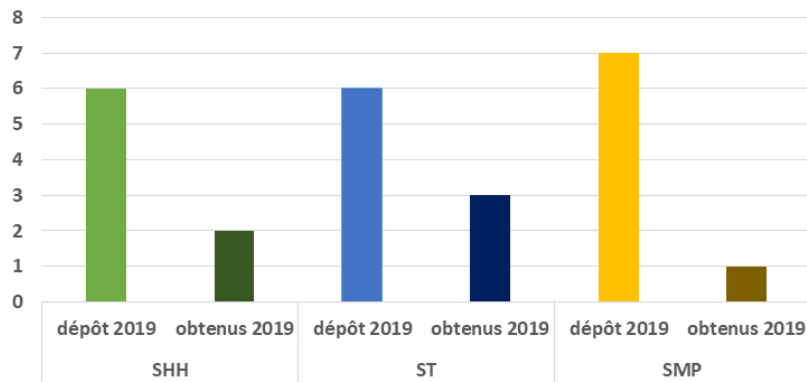


BILAN DU PÔLE INGENIERIE DE PROJETS

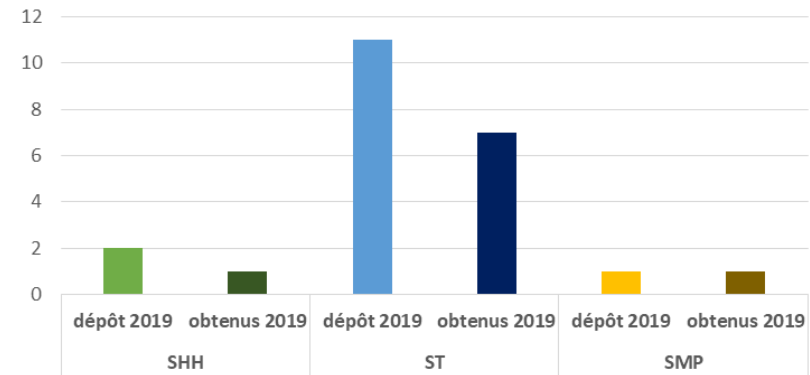
Projets Région

Dans le détail : par appel et par grand domaine disciplinaire

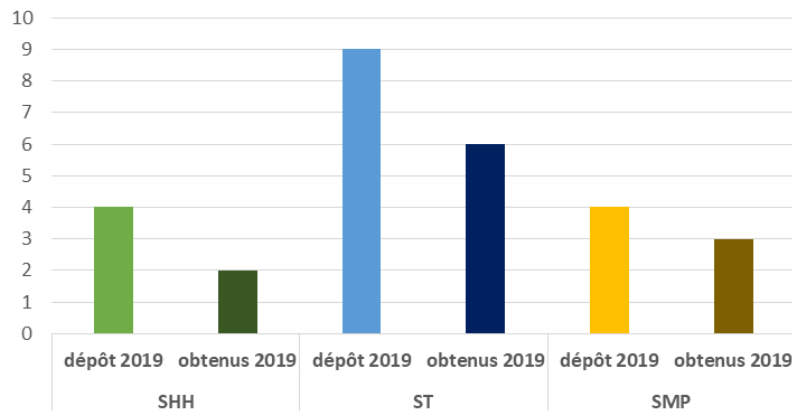
AMORCAGE



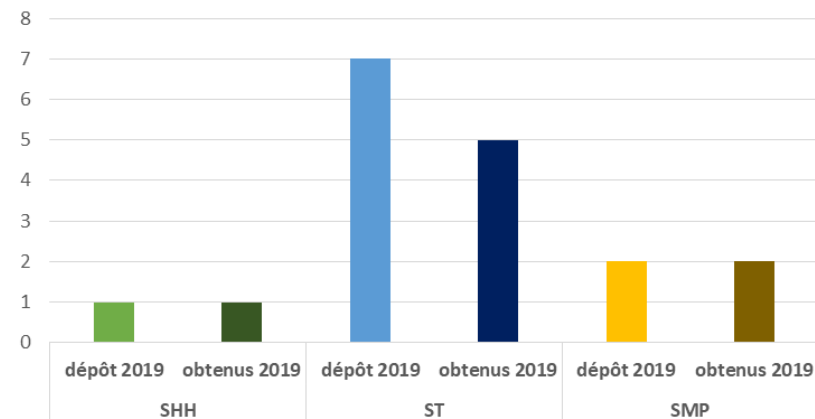
EXCELLENCE



ENVERGURE



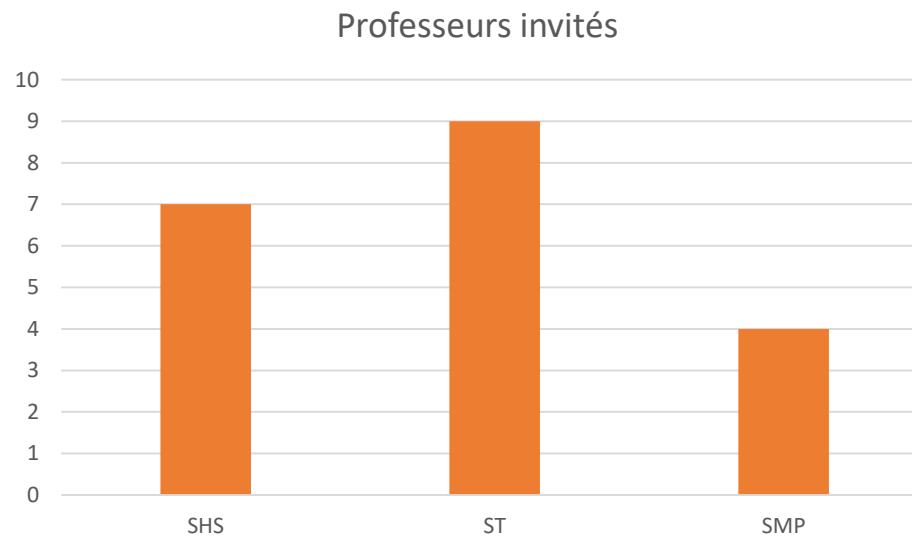
PLATEFORME



BILAN DU PÔLE INGENIERIE DE PROJETS

Appel interne UFC

Professeurs invités	Déposé 2019		Financé 2019	
	nbr projets déposés	Nbr de mois demandés	nbr projets financés	Nbr de mois financés
Maître de conférences	9	22	9	18
Professeurs	11	21	11	18
TOTAL	20	43	20	36



Retour sur les résultats des appels UFC 2019:

Chrysalide Nouveaux Arrivants- Emergents-Mobilité Internationale des Doctorants- Plateformes

	Déposé			Financé		
	nbr projets déposés	EQUIPEMENT	FONCTIONNEMENT	TOTAL	nbr projets financés	Financés 2019
Chrysalide NA	18	15 500,00 €	75 061,00 €	90 561,00 €	15	59 471,00 €
Chrysalide Em	19	31 970,60 €	130 820,00 €	162 790,60 €	11	85 920,00 €
Plateformes	9	10 000,00 €	78 385,00 €	88 385,00 €	7	50 000,00 €
MID	13	- €	18 560,00 €	18 560,00 €	13	12 860,00 €
TOTAL	59	57 470,60 €	302 826,00 €	360 296,60 €	46	208 251,00 €

Réponse 2019 aux dispositifs UFC



FUI / BPI

Soutien à la recherche technologique

- **Projets financés en 2019**

	Montant	Nombre
Gestionnaire BPI France		
Fond Unique Interministériel	49 900 €	1
Fond Régional d'Innovation	595 350 €	3

- **Analyse du potentiel de valorisation**

Analyse des bilans scientifiques de 26 projets régions 2015-2018 et 5 projets adossés aux plateformes UFC

9 projets sélectionnés pour analyse approfondie par le cabinet spécialisé JEKO-conseil (Stratégie et financement de l'innovation) ; rapports détaillés et perspectives de valorisation

Laboratoires concernés :

- FEMTO-ST (6 projets)
- UTINAM (1 projet)
- Chrono-environnement (1 projet)
- CRIT (1 projet)

- **Suivi des projets de pré-maturation, maturation et transfert en collaboration avec SAYENS – 5 réunions de suivi avec les tutelles de laboratoires et juristes**

44 projets dont 14 en analyse initiale, 6 en pré-maturation, 7 en maturation, 11 en transfert, 2 transférés, 4 abandonnés

8 laboratoires et structures fédératives de recherche concernés :

- C3S, Chrono-environnement,
- FEMTO-ST, Neurosciences,
- PEPITE, THEMA
- UTINAM, MSHE



1. La Communauté du savoir (Cds)

Rattachée depuis le 1^{er} janvier 2019 à la Direction Recherche et Valorisation, la Communauté du savoir est un projet visant à inciter et à accompagner les collaborations franco-suisse, sur le territoire de l'Arc Jurassien, en matière de recherche, d'enseignement et d'innovation.

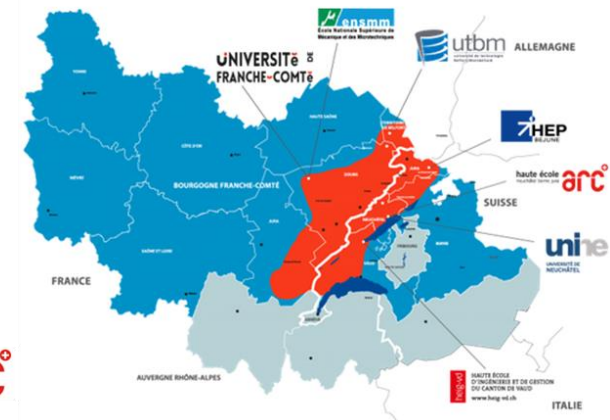
L'ensemble des membres de la Cds en France et en Suisse sont :



Communauté du savoir
Partager, étudier & innover
dans l'Arc jurassien franco-suisse



Le territoire de coopération



Depuis 2015, la Cds a permis notamment de soutenir financièrement et de créer des synergies via la constitution de groupe de travail, entre la France et la Suisse sur le territoire de l'Arc Jurassien.

En 2019, la Cds souhaite continuer à soutenir les initiatives allant dans ce sens et plus particulièrement, autour des thématiques suivantes :

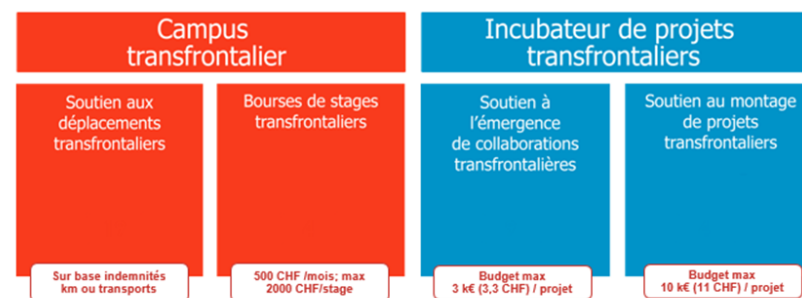
- Sociétés et Industries 4.0;
- Nouveaux enjeux territoriaux.



2. Les dispositifs financiers 2019

Pour bénéficier des dispositifs 2019 de la Cds, quelques conditions générales sont à prendre en considération :

- le sujet traité par le projet soutenu, doit être en phase avec les orientations stratégiques de la Cds :
 - Industrie & Sociétés 4.0;
 - Nouveaux enjeux territoriaux.
- les dépenses liées au projet soutenu, doivent être réalisées au plus tard d'ici le 30/11/2019.



Définition : soutien financier des déplacements transfrontaliers vers un établissement membre de la Cds.

Montant : selon les frais réels.

Critères d'éligibilité : appartenir à un établissement membre de la Cds

Modalités principales :

- respecter la procédure de note de frais interne de son établissement ;
- préciser dans la note de frais, la mention « Communauté du savoir »;
- présenter les justificatifs du déplacement (i.e. ordre de mission, facture...).

Définition : soutien aux étudiants d'un établissement français Cds souhaitant réaliser un stage au sein d'un établissement suisse Cds.

Montant : 500 CHF/mois; 2 000 CHF/stage.

Critères d'éligibilité : durée du stage de 2 mois au minimum; en phase avec une des 2 orientations stratégiques de la Cds.

Modalités principales :

- compléter le dossier de candidature présent sur le site internet de la Cds;
- disposer d'une convention pédagogique.

Définition : favoriser les échanges de savoir et de bonnes pratiques à travers un soutien financier pour réaliser des rencontres.

Montant : 3 000 € max / projet

Critères d'éligibilité : présence active d'un établissement français et suisse membre de la Cds; en phase avec une des 2 orientations stratégiques de la Cds.

Modalités principales:

- compléter le dossier de candidature ;
- présenter les justificatifs des dépenses couvertes par la Cds.

Définition : accompagner à la concrétisation d'une idée de collaboration franco-suisse.

Montant : 10 000 € max / projet

Critères d'éligibilité : présence active d'un établissement français et suisse membre de la Cds; en phase avec une des 2 orientations stratégiques de la Cds.

Modalités principales :

- compléter le dossier de candidature (3 pages max);
- présenter les justificatifs des dépenses couvertes par la Cds.



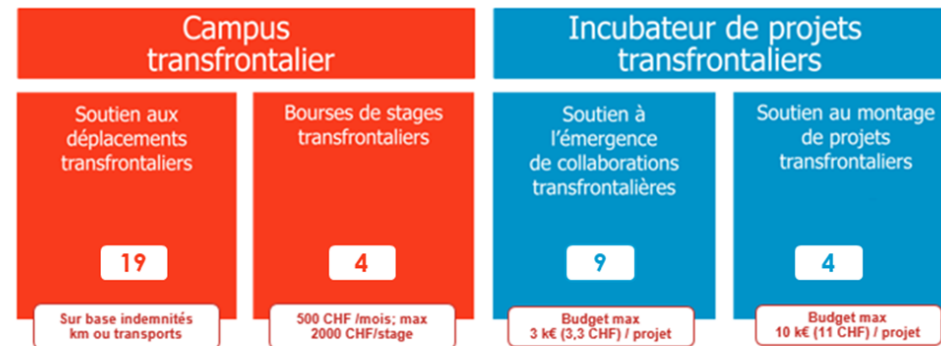
3. La Cds en quelques chiffres en 2019

...liés aux actions :

- **19 déplacements** financés par la Cds, sur 20 demandes soumises à la Cds);
- **4 stages** financés par la Cds dont 3 concernent des étudiants UFC, sur 4 demandes soumises à la Cds;
- **9 projets « Emergence »** dont 7 concernent l'UFC (laboratoires); sur 10 projets soumis à la Cds;
- **4 projet « Montage »** dont 3 concernent l'UFC; sur 5 projets soumis à la Cds.
- **1 réseau des communicants** créé;
- **1 site web** Cds créé.

...liés au fonctionnement du réseau :

- **7 établissements** de l'Enseignement supérieur et de la recherche;
- **4 instances** (COSTRA, COPIL, Task Force et Secrétariat général);
- **38 personnes mobilisées directement** sur le réseau Cds;
- **20 réunions de travail** tenues (organisation, préparation de l'avenir);



Suivi administratif des projets européens en cours à l'UFC

- Assurer l'interface entre les porteurs de projets et les autorités de gestion, ainsi qu'avec l'ensemble des partenaires et contributeurs
- Suivre les activités administratives (accord de consortium, avenants, comités de pilotage, rapports d'avancements et livrables...)
- Veiller au respect des obligations de communication et à l'éligibilité des dépenses
- Suivre les réceptions de subventions et co-financements, reversements aux partenaires
- Régler d'éventuels litiges
- Echanger régulièrement avec le chargé de montage de projets européens et prendre en charge les dossiers acceptés

Suivi financier des projets européens en cours à l'UFC

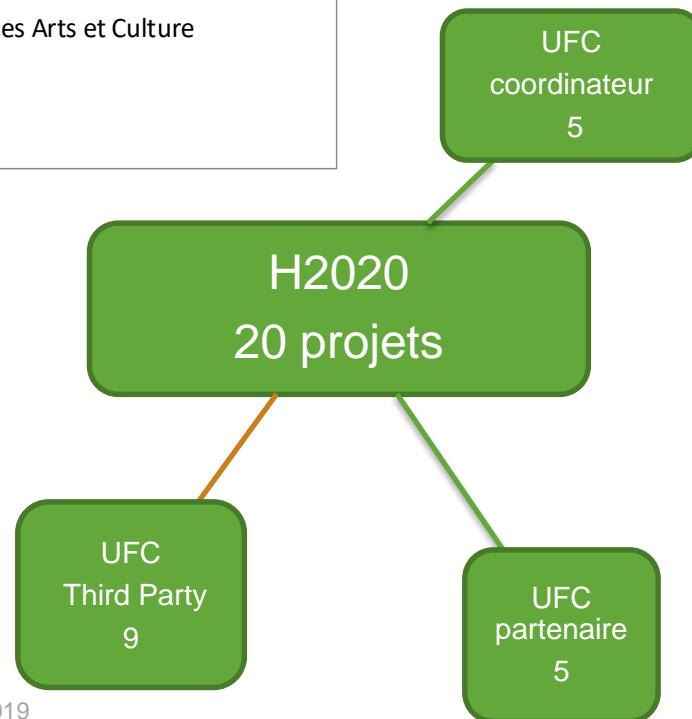
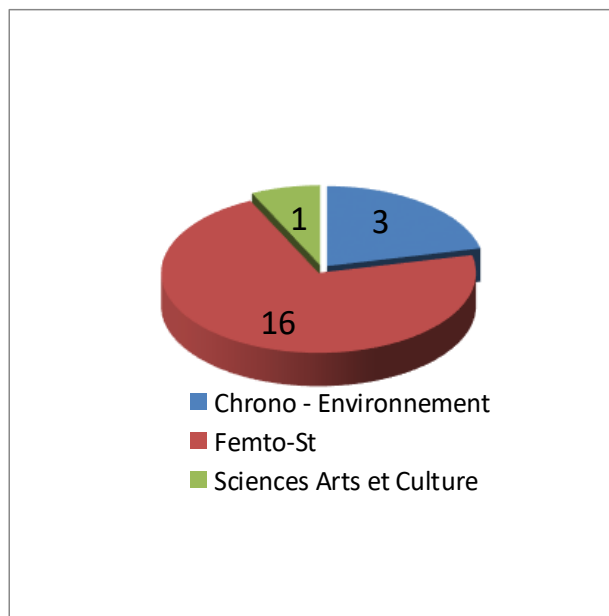
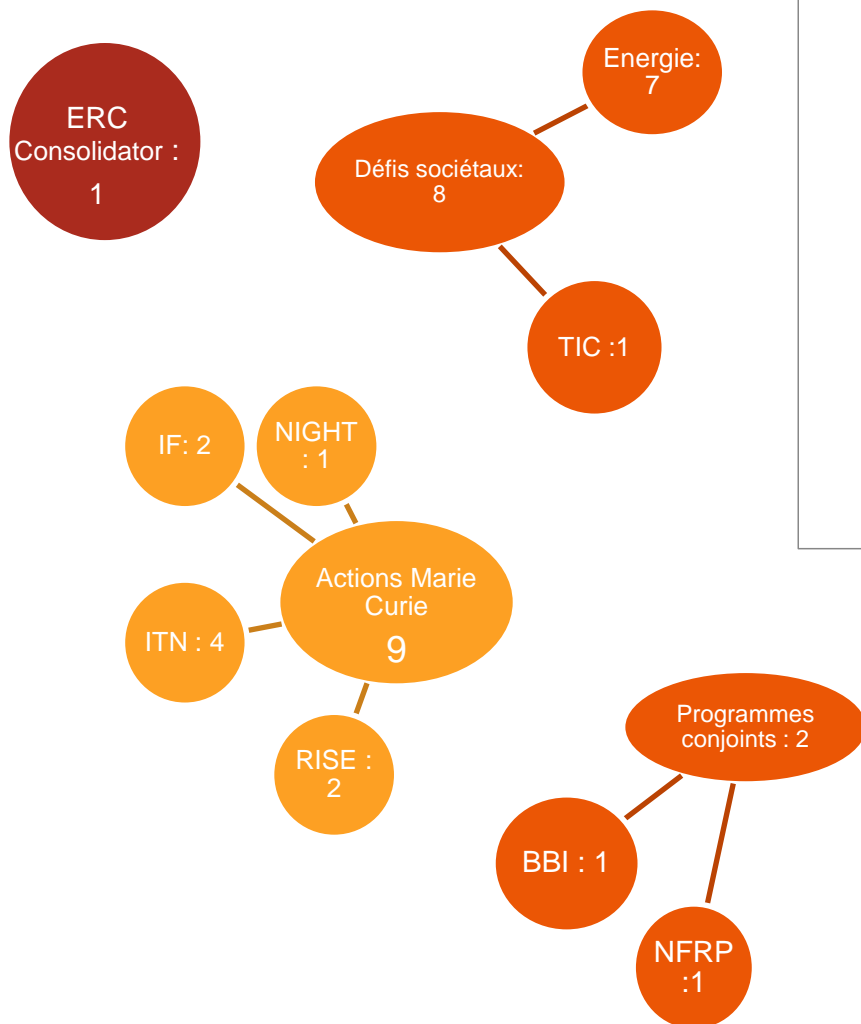
- Réaliser les bons de commande et paiement des dépenses des projets, suivi des marchés et mises en concurrence, suivi régulier du budget
- Réaliser les rapports financiers (calcul du coût des personnels, recherche de pièces comptables et extra-comptables, saisie sur différents logiciels, relances de partenaires et contributeurs)
- Préparer les audits et réponses aux contrôles des autorités de gestion
- Echanger régulièrement avec les services centraux (services financier et RH, agence comptable) de l'UFC, des co-tutelles et de la COMUE.

BILAN DE LA CELLULE EUROPE

Projets en cours en 2019 – Programmation 2014-2020

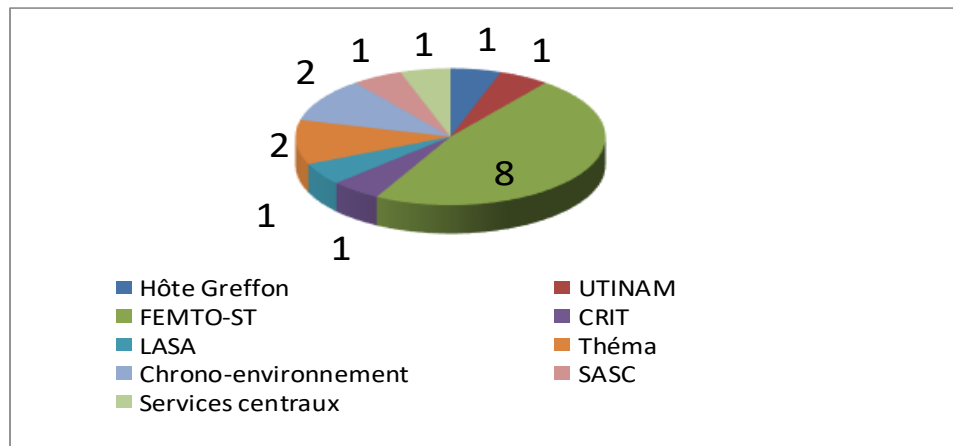
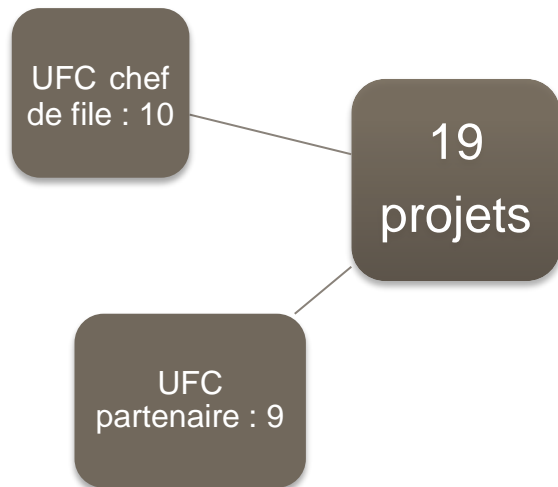
	H2020	FEDER	Interreg
Nombre de projets en cours	12 – third party CNRS ou UBFC 8 UFC	7	19 (18 FR-CH, 1 Alpine-Space)
Montants programmés multi annuels	3 279 687,40 €	11 594 860,71 €	5 349 099,16 €
Montants perçus 2019	1 907 794,16 €	1 956 589,27 €	665 575,039 €

BILAN DE LA CELLULE EUROPE H2020 en cours en 2019



BILAN DE LA CELLULE EUROPE

Interreg V France-Suisse en cours en 2019



▶ 18 projets France-Suisse

16

Rapprocher les structures en matière d'innovation et soutenir les projets innovants

1

Protéger et valoriser le patrimoine naturel et culturel

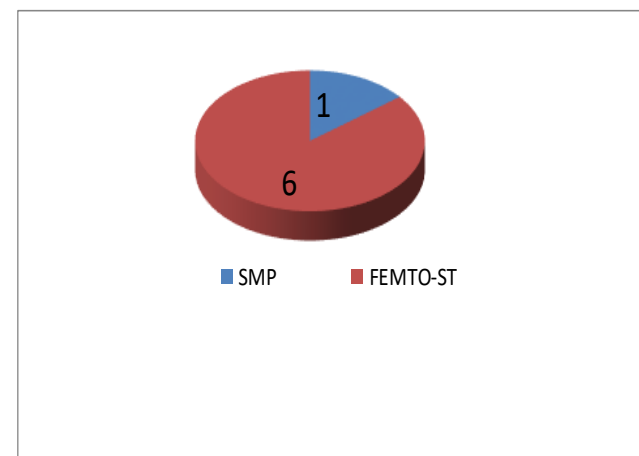
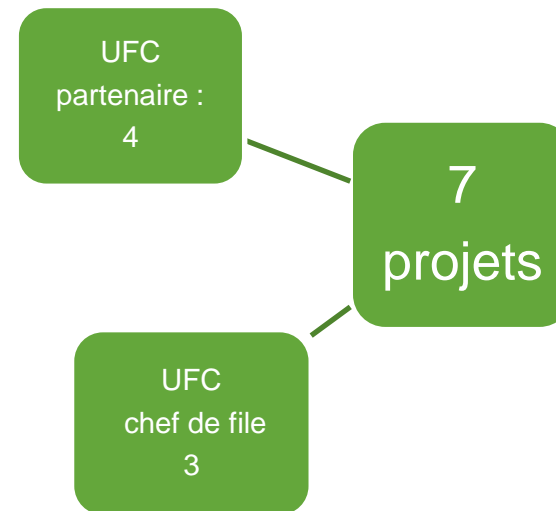
1

Favoriser l'emploi et accompagner la mobilité de la main d'oeuvre

▶ 1 projet Alpine Space

BILAN DE LA CELLULE EUROPE FEDER 2014-2020 : en cours en 2019

- 1 Augmenter les activités de RDI dans les domaines de la RIS 3 par un renforcement des capacités des centres de recherche
- 2 Améliorer la qualité et l'accès aux services grâce au numérique en Franche-Comté
- 4 Augmenter le nombre de projets collaboratifs dans le cadre de la RIS3

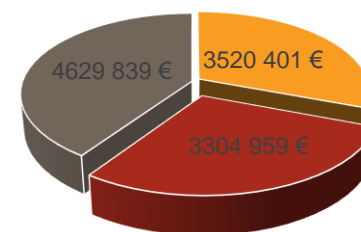


- Quelques chiffres clés :
 - ❖ 459 contrats de recherche en gestion pour un montant de 60 300 095 €
 - ❖ 368 contrats dont une tranche 2019 a été ouverte en 2019 : 13 138 892 € de crédits ouverts en 2019
 - ❖ 1 564 401 € de recettes lucratives.
→ Résultat du SAIC sur le secteur lucratif : 69 595 €
 - ❖ 120 paies traitées par mois en moyenne pour un montant moyen mensuel de 420 000 €
 - ❖ 70 nouveaux recrutements en 2019
 - ❖ 11 455 199 € de dépenses engagées (AE) → fonctionnement-investissement-salaires
 - ❖ 11 716 921 € de dépenses payées (CP)
 - ❖ 7 500 demandes de paiement traitées en 2019
 - ❖ 2 106 667 € d'amortissements en 2019

- Ventilation des dépenses engagées en 2019

Masse	2018	2019
Fonctionnement	3 383 168 €	3 520 401 €
Investissement	2 761 266 €	3 304 959 €
Personnel	4 963 457 €	4 629 839 €
Total	11 107 892 €	11 455 199 €

Ventilation des dépenses engagées par le SAIC en 2019

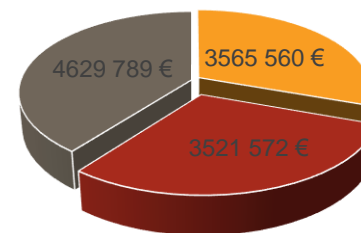


■ Fonctionnement ■ Investissement ■ Personnel

- Ventilation des dépenses payées en 2019

Masse	2019
Fonctionnement	3 565 560 €
Investissement	3 521 572 €
Personnel	4 629 789 €
Total	11 716 921 €

Ventilation des dépenses payées par le SAIC en 2019



■ Fonctionnement ■ Investissement ■ Personnel

- Budget de fonctionnement de la structure SAIC

Postes	2018	2019
Salaires	302 496 €	309 506 €
Fonctionnement	7 441 €	19 661 €
Impôt sur les sociétés	0 €	0 €
Dépenses communes		47 512 €
Dépenses globales	309 937 €	376 679 €

- Gestion SAIC des conventions

Années	Nombre de conventions ouvertes	Contrats financements privés	Contrats financements publics (UE et F)
2018	81	1 121 069,67 €	3 496 267,14 €
2019	55	1 704 466,00 €	5 309 555,00 €

Origine des financements 2018

Financements	Montants
BPI	348 900,00 €
ANR	132 912,00 €
ADEME	- €
FONDS EUROPEENS	481 065,34 €
REGION BOURGOGNE FRANCHE-COMTE	905 427,97 €
DIVERS ET PUBLICS	1 627 961,83 €
CONTRATS INDUSTRIELS	1 121 069,67 €
Total 2018	4 617 336,81 €

Origine des financements 2019

Financements	Montants
BPI	157 900,00 €
ETAT	66 451,00 €
ETABLISSEMENTS PUBLICS	301 411,00 €
REGION BOURGOGNE FRANCHE-COMTE	4 708 119,43 €
AUTRES COLLECTIVITÉS	75 673,60 €
CONTRATS INDUSTRIELS	1 704 466,76 €
Total 2019	7 014 021,79 €

- Répartition des conventions signées en 2019

UNTÉ DE RECHERCHE	NOMBRE DE CONTRATS	MONTANT GLOBAL DES CONTRATS
Chrono environnement	1	79 524,00 €
Chrono environnement conventions	3	84 024,76 €
EA 3181 carcinogénèse	1	56 292,43 €
EA 3922 biochimie	1	30 000,00 €
EA 4267 Epithéliales	2	48 444,00 €
FEMTO & salle blanche	4	3 861 090,00 €
FEMTO DISC	3	208 970,00 €
FEMTO DMA	13	454 190,00 €
FEMTO Energie	5	390 416,00 €
FEMTO MN2S	1	108 000,00 €
FEMTO optique	3	766 993,00 €
IFR 133	1	166 107,00 €
Jardin botanique	1	11 451,00 €
Observatoire Temps fréquence	2	23 673,60 €
Plateforme EPSI	1	23 861,00 €
Processus mentaux et adaptation fonctionnelle	1	4 000,00 €
Psychologie	1	8 333,00 €
SJEPG	1	47 000,00 €
SLHS	1	7 032,00 €
Sociologie (LASA)	1	36 250,00 €
STGI	2	52 000,00 €
Théma	2	16 120,00 €
UTINAM	4	530 250,00 €
Total général	55	7 014 021,79 €

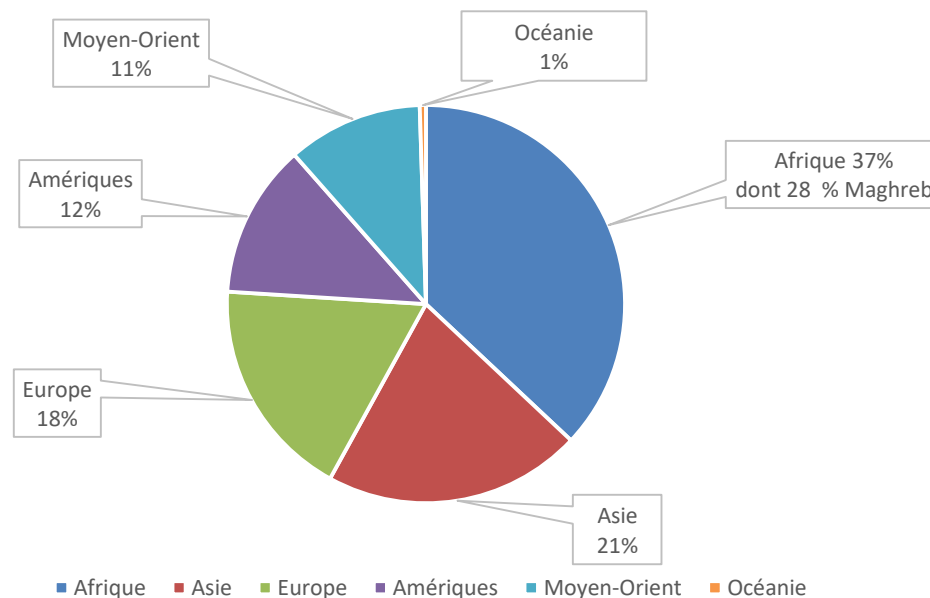


154 (137 en 2018)

Nouveaux chercheurs accueillis entre le 1^{er} janvier et le 31 décembre 2019 dont :

- 95 doctorants
- 12 post-doctorants
- 47 chercheurs / professeurs invités

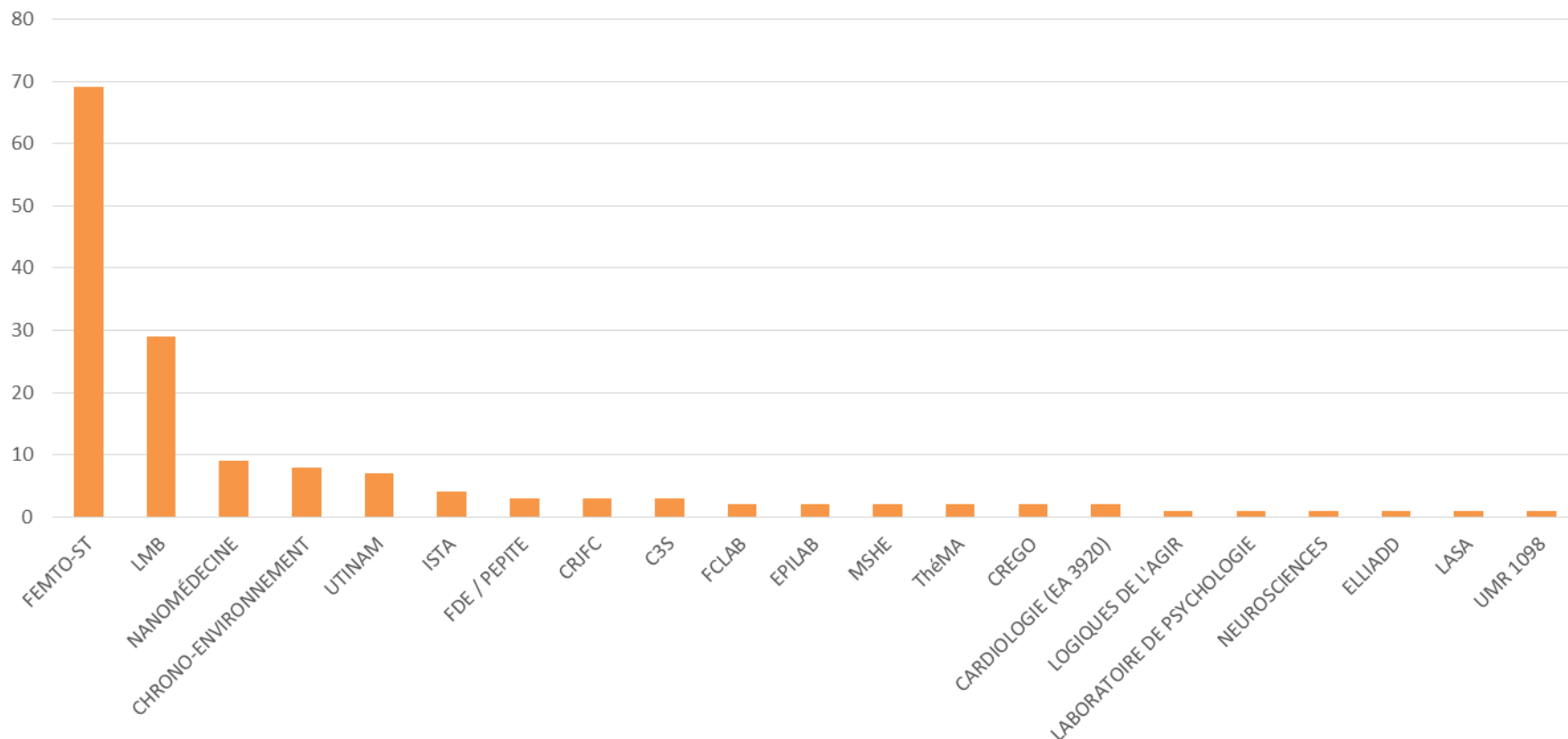
Continent d'origine des chercheurs accueillis



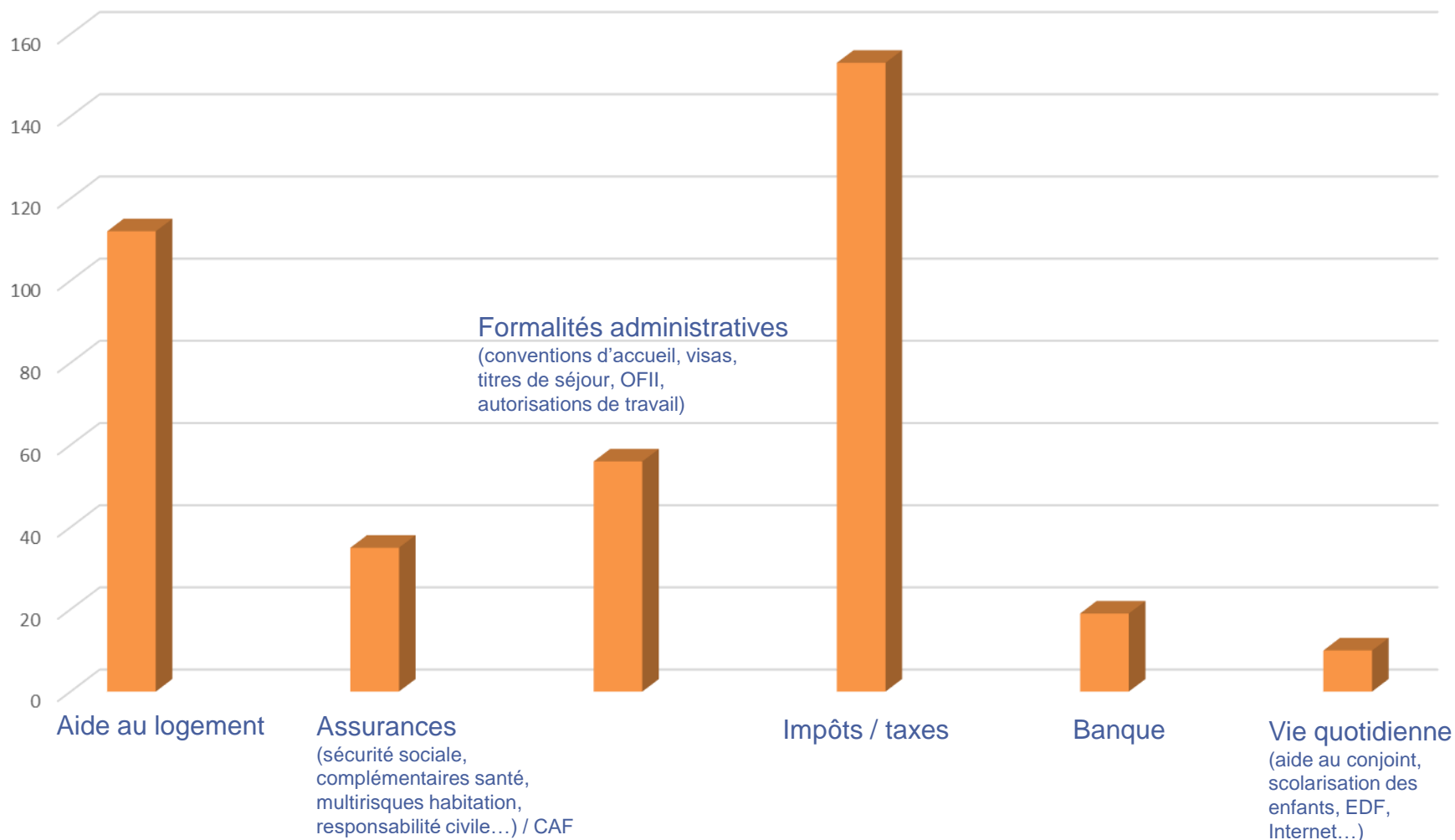
40

Nationalités différentes

Origine des demandes par laboratoire



Typologie des demandes



Typologie des demandes

- Le service « Logement » : **114** demandes en 2019
 - ❖ **80** en résidences universitaires (Campus de la Bouloie et du Nord Franche-Comté)
 - ❖ **9** bailleurs privés (appartements meublés, chambres chez l'habitant)
 - ❖ **19** en résidences hôtelières ou para-hôtelières (aparthôtels)
 - ❖ **6** en meublés de tourisme
- **Reconduction de la convention logement avec le CROUS** pour l'accueil des doctorants étrangers : le durcissement des conditions inhérentes à la mise en œuvre de la convention, notamment l'obligation de présenter une caution solidaire, a rendu plus difficile la gestion et le suivi de la convention. **Néanmoins, le trop grand nombre d'impayés laissés par les doctorants en fin de séjour a conduit à légitimement imposer cette règle.**
- **Dépôts de garantie** :
 - ❖ **14** dépôts de garanties réglés en 2019 pour un montant de **6163 €**
 - ❖ Récupération de **18** dépôts de garantie en 2019 pour un montant de **5684 €**
- **La délibération n° 2019-57 approuvée à l'unanimité du CA du mardi 9 juillet 2019** relevant de l'application du décret 2008-618 du 27 juin 2008 relatif au budget des EPCSCP bénéficiant des RCE est désormais à considérer pour la gestion des remboursements des dépôts de garantie :

« La charge relative aux cautions non récupérées auprès des bailleurs accueillant des chercheurs en mobilité sera imputée aux laboratoires accueillant le chercheur »

Points à signaler

- **Ouverture du portail OFII** le 18/02/2019 pour la dématérialisation des validations des VLS-TS (visa de long séjour valant titre de séjour)
- La mise en place au 1^{er} janvier 2019 du **prélèvement à la source** a soulevé des problématiques attendues mais non anticipées de la part de l'administration fiscale, notamment s'agissant des chercheurs bénéficiant de conventions fiscales contenant des clauses en faveur d'une exemption d'impôts sur le revenu dans certains cas. La complexité administrative des transmissions d'informations de l'employeur à l'administration fiscale (via le numéro INSEE définitif) rend les mises à jour des situations quasi-impossibles en un temps restreint. Une prise de contact et une réunion avec des correspondants du centre des finances publiques bisontins ont eu lieu afin de réfléchir sur la marche à suivre. Une procédure va être écrite, validée par la DDFIP et le service RH de l'UFC, avant diffusion aux équipes de recherche courant janvier 2020.

YOU IN UNIVERSITY DE FRANCHE-COMTÉ

First meeting of international researchers in mobility at the University of Franche-Comté

7 february 2019 / Temis Sciences building,
Amphitheater "Gagnepain", 15 B avenue
des Montboucons

from 9 AM to 5 PM (cultural
visit on the afternoon)



A dedicated day for foreign doctoral students and researchers of the University of Franche-Comté

Le 7 février 2019



Première édition d'une journée dédiée aux chercheurs étrangers accueillis à l'université de Franche-Comté, cet évènement, organisé par le Centre de services Euraxess de la DRV en collaboration avec la région Bourgogne Franche-Comté, a réuni une 50aine de participants, doctorants, chercheurs, personnels de support à la recherche dans le bâtiment de Temis Sciences où l'Institut FEMTO-ST nous a généreusement ouvert ses portes. Des témoignages de chercheurs et doctorants en mobilité de différentes nationalités et de différentes disciplines scientifiques, ont été accueillis dans la bonne humeur générale, l'occasion également de se rencontrer dans un autre contexte et peut-être d'encourager la recherche transdisciplinaire. Après un cocktail déjeunatoire, les participants étaient invités à visiter le musée d'Archéologie et des Beaux-Arts, tout récemment ré-ouvert en novembre 2018 après une rénovation de 3 ans. Une journée festive et conviviale.



CONTRATS SIGNÉS EN 2019

Accords de consortium	15
NDA / MTA	24
Contrats de collaboration de recherche	34
Contrats de subvention	5
Contrats de prestation de services	13
Conventions d'accueil	6
Contrats de valorisation (Licence, règlement de copropriété...)	7
Courriers officiels	6
Conventions cadres	2
TOTAL	112

- Permanences juridiques à la DRV assurées par:
 - ✓ Mandack Gueye le lundi et le mardi
 - ✓ Farid Mouallal le mercredi et le jeudi
 - ✓ Elodie Gloumeaud le vendredi

3 DÉPÔTS DE BREVETS EN 2019 :

→ UMR 1098 : 1 déposé par l'UFC sur fonds propres et 2 en tant que co-déposants avec les autres tutelles de l'UMR

1 ENVELOPPE SOLEAU :

→ Chrono-environnement : protection d'un savoir-faire

15 CAHIERS DE LABORATOIRE DISTRIBUÉS

- Colloques 2019 : recueil de certains événements soumis par les URs et mise en ligne dans l'agenda scientifique du site d'Actu de l'UFC par la DRV.
- Mise à jour du site internet de la DRV - SAIC ; (harmonisation en cours avec le service communication)
- Publication de toutes les actualités de la DRV sur l'ENT en relai du site web (ouverture des différents appels à projets internationaux et nationaux), journées d'informations, événements...

Le journal *en direct* est un instrument de diffusion et de valorisation des connaissances produites par les établissements d'enseignement supérieur partenaires, en direction du monde socio-économique de l'Arc jurassien franco-suisse (entreprises et collectivités). Il est une vitrine de leurs activités de recherche, d'innovation et de transfert. Il est aussi un lien privilégié inscrivant ces acteurs dans leur territoire.

Un contenu concret et pragmatique : *en direct* explique les savoir-faire, les réalisations, les équipements, les projets, ainsi que les exemples de coopération entre l'entreprise et la recherche. Chaque numéro présente un dossier approfondi sur un thème. Toutes les disciplines de recherche sont abordées, témoignant du dynamisme et de la diversité des établissements.

- **Les établissements partenaires et financeurs :**
 - ❖ Université de Franche-Comté
 - ❖ ENSMM – Ecole Nationale Supérieure de Mécanique et des Microtechniques
 - ❖ UTBM – Université de Technologie Belfort-Montbéliard
 - ❖ Etablissement français du sang Bourgogne Franche-Comté
 - ❖ Université de Neuchâtel
 - ❖ Haute Ecole Arc
 - ❖ A la participation financière de ces établissements partenaires, s'ajoute le financement du Conseil régional de Franche-Comté

- **La périodicité** : bimestrielle
- **La diffusion papier**
 - ❖ 60 % en Franche-Comté
 - ❖ 22 % dans le reste de la France
 - ❖ 16 % en Suisse
 - ❖ 2 % à l'international
- **La diffusion numérique** : tous les personnels des établissements partenaires reçoivent le journal *via* les listes de diffusion des différentes structures.
- **La mise en ligne sur internet** : réalisée pour chaque parution. *En direct* est accessible à l'identique de la version papier sous format .pdf, et par article *via* l'activation d'un sommaire. Il est possible de faire des recherches par mot-clé dans les archives du journal

En 2018, le journal a fait l'objet d'une évolution graphique notable, inaugurée à la rentrée de septembre (voir n° 278) : le journal affiche le même esprit et respecte sa ligne éditoriale dans une mise en page actualisée.

Pour améliorer sa perception et rendre sa consultation plus performante sur internet, *en direct* a inauguré un nouveau site en 2019, à consulter sur endirect.univ-fcomte.fr

- **La gestion du fichier** : plus de 4000 adresses composent le fichier, constamment réactualisé et enrichi par l'enregistrement de nouveaux destinataires.
- **Le budget** : 105 100 € en 2019
- **Les dossiers 2019** :
 - ❖ Janvier – février : Autopsie d'un Smartphone
 - ❖ Mars – avril : Atomes savamment organisés
 - ❖ Mai – juin : La biodiversité a du plomb dans l'aile
 - ❖ Juillet – août : Intelligence artificielle et universelle
 - ❖ Septembre – octobre : Les nouveaux atouts de l'enseignement
 - ❖ Novembre – décembre : Matériaux tous azimuts



Direction Recherche et Valorisation Service d'Activités Industrielles et Commerciales

UFR Sciences et techniques
Métrologie – bâtiment DF
16, route de Gray
25030 Besançon cedex CS 11809

<http://valorisation.univ-fcomte.fr> (en cours d'harmonisation)

drv-saic@univ-fcomte.fr

Tél. +33 (0)3 81 66 60 82